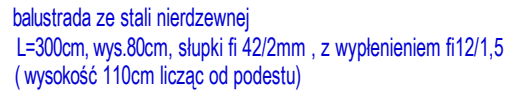
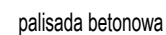


PRZEKRÓJ II - II



balustrada przy pochylni dla niepełnosprawnych
ze stali nierdzewnej fi 42/2mm (słupki i pochwyt)
góra krawędź górnej części pochwytu na wys. 90cm,
góra krawędź dolnej części pochwytu na wys. 75cm,
licząc od podestu pochylni

P2 PODEST NA GRUNCIE




MONTAŻ PALISADY BETONOWEJ

Pod zabudowę palisad należy wykonać wykop ok 30-40cm i wykonać podbudowę gr.10cm z kruszywa luź żwiru, elementy układu się na warszwie gęstoplastycznego betonu o gr. 10cm a następnie obkłada(klinuje) obustronnie, tworząc betonowe podory.

Głębokość osadzenia w warstwie betonowej powinna wynosić 1/3 wysokości montowanego elementu.

Każda palisada musi być oddzielnie wypionowana i osadzona.

		USŁUGI PROJEKTOWE Izabela Sawicka 07- 410 Ostrółęka, ul. Kilińskiego 32D, tel. 505-965-707	
nazwa obiektu	ADAPTACJA MIESZKANIA WSPOMAGANEGO DLA MIESZKAŃCÓW GMINY CZARNIA		skala 1 : 50
temat	PRZEKRÓJ II-II PRZEZ POCHYLNIĘ		
adres budowy	CZARNIA 44/1, gm. Czarnia działka nr ewid. 222		rys. nr A-8
inwestor	GMINA CZARNIA CZARNIA 41, 07- 431 Czarnia		
projektant	mgr inż. IZABELA SAWICKA	upr.spec.konstr. PDL/0010/PWBkb/17	
opracował	mgr inż. IZABELA SAWICKA		
O S T R Ó Ł Ę K A, lipiec 2025 r.			